

# INDICAZIONI DI SICUREZZA PER I TASSISTI

## IN CASO DI EMERGENZA: AZIONI DA INTRAPRENDERE



*Se le luci semaforiche  
iniziano a lampeggiare  
mentre attraversi,  
proseguì*



*Se il tuo automezzo è  
bloccato dentro le  
barriere, attraversa  
abbattendole*



*Fai scendere tutti i  
passeggeri dal veicolo  
in panne e spostati  
rapidamente lontano*



*Telefona ai servizi di  
emergenza*



AI PASSAGGI  
A LIVELLO

## ATTRAVERSARE IN SICUREZZA: CONDIZIONI GENERALI DA OSSERVARE



Preparati a incontrare un passaggio a livello



Rallenta



Rispetta la segnaletica



Dove c'è un segnale di STOP: fermati, guarda in entrambe le direzioni e ascolta con attenzione



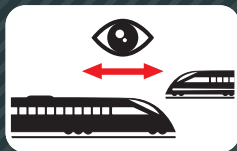
Fermati completamente prima dei segnali del PL e della striscia di arresto



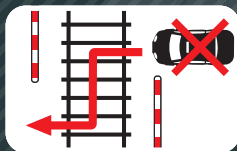
Stai attento agli ingorghi



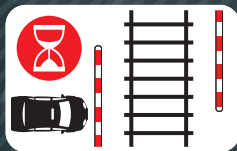
Non fermarti sui binari



Il treno può arrivare da entrambe le direzioni



Non fare zigzag tra le barriere



Aspetta che tutte le segnalazioni ottiche e acustiche si siano spente e le barriere si siano aperte completamente

## ATTRAVERSARE IN SICUREZZA: ALTRE CONDIZIONI DA OSSERVARE



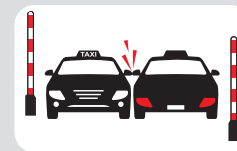
Adatta la tua guida alle condizioni meteo



Considera la lunghezza complessiva del tuo veicolo



Osserva l'effettiva altezza libera



Osserva l'effettiva larghezza libera

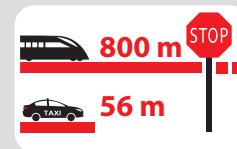


Osserva la topografia del passaggio a livello

## INDICAZIONI SPECIALI PER I VEICOLI COMMERCIALI



Spegni l'autoradio



Considera che un treno non può fermarsi immediatamente



Considera che un treno pesa molto di più di un taxi



Considera che un treno è più largo del binario